

## BD 70/75 W CLASSIC BP PACK 170AH

Einfachste Bedienung, robuste Bauweise, lange Laufzeiten: Unsere handgeführte Scheuersaugmaschine BD 70/75 W Classic Bp Pack überzeugt mit ihrer Vielseitigkeit und 170-Ah-AGM-Batterie.



Bestell-Nr.

1.127-019.0

- Extrem robuste und langlebige Komponenten für harte Arbeitseinsätze
- Sehr einfaches, intuitives Bedienkonzept
- Leistungsstarke Batterie und Off-Board-Ladegerät im Lieferumfang enthalten

### Technische Daten

EAN-Code		4054278482798
Arbeitsbreite Bürsten	mm	705
Arbeitsbreite Saugen	mm	1030
Max. Flächenleistung	m <sup>2</sup>	3550
Praktische Flächenleistung	m <sup>2</sup>	1704
Tank Frisch-/Schmutzwasser	l	75 / 75
Bürstenanpressdruck	g/cm <sup>2</sup> / kg	20,4 - 34 / 30 - 50
Bürstendrehzahl	U/min	180
Aufnahmeleistung	W	max. 1850
Traktionsmotor	W	250
Spannung Ladegerät	V / Hz	220 - 240 / 50 - 60
Batterie	V / Ah	24 / 1701
Batterietyp		wartungsfrei
Batterielaufzeit	h	max. 3
Schalldruckpegel	dB(A)	65
Gangwendebreite	mm	1550
Antriebsart		Batterie
Gewicht inkl. Verpackung	kg	268,4
Abmessungen (L × B × H)	mm	1445 × 750 × 1065

Dieses Gerät ist einweisungspflichtig.

### Ausstattung

Scheibenbürste	■
Kraftvoller Fahrtrieb	■
Batterie	■
Batterie und Ladegerät inkl.	■
Saugbalken, gekröpft	■
2-Tank-System	■
Motor	Batterie

■ Im Lieferumfang enthalten.



## **Bürstenkopf und Saugbalken aus langlebigem Aluminium gefertigt**

- Robustes Maschinenkonzept für harte Arbeitseinsätze bei geringen Ausfallquoten.
- Entwickelt für Einsätze auch unter rauen Bedingungen.

## **Besonders einfaches Bedienkonzept**

- Alle Maschinenfunktionen per Schalter, Taster und Drehknöpfen bedienbar.
- Farbcodierte Bedienelemente für einfache Bedienung und kurze Einlernzeiten.

## **Kompakte und robuste Bauweise**

- Sehr wendige, einfach manövrierbare Maschine mit guter Übersicht.
- Reduziert das Risiko, Maschine oder Einrichtung zu beschädigen.


## ZUBEHÖR VON BD 70/75 W CLASSIC BP PACK 170AH 1.127-019.0



		Bestell-Nr.	Beschreibung	
<b>SCHEIBENBÜRSTEN</b>				
Scheibenbürste, mittel, rot, 355 mm	1	4.905-010.0	Rote Standard-Scheibenbürste zur regelmäßigen Unterhaltsreinigung.	■
Scheibenbürste, sehr weich, weiß, 355 mm	2	4.905-011.0	Weißer, weiche Scheibenbürste zur schonenden Reinigung empfindlicher Bodenbeläge.	□
Scheibenbürste, weich, natur, 355 mm	3	4.905-012.0	Naturfarbene, weiche Scheibenbürste zum Reinigen und Polieren strukturierter Bodenbeläge.	□
Scheibenbürste, hart, schwarz, 355 mm	4	4.905-013.0	Schwarze, sehr abrasive Scheibenbürste zur Grundreinigung unempfindlicher Bodenbeläge mit besonders stark haftenden Verschmutzungen.	□
<b>SAUGBALKEN UND SAUGLIPPEN</b>				
<b>Saugbalken</b>				
Saugbalken, gekröpft, 1030 mm	5	4.777-108.0	Speziell gekröpfter Saugbalken mit besonders weitem Schwenkbereich, Sauglippe aus Naturkautschuk und Stützrollen. Für alle gängigen Böden geeignet.	■
<b>Saugluppen</b>				
Saugluppen, Standard, geriffelt, 1164 mm	6	4.037-144.0	Sauglippenset bestehend aus vorderer und hinterer Sauglippe. 1164 mm lang. In geriffelter Ausführung aus weichem Naturkautschuk. Für alle gängigen Böden.	■
Saugluppen, ölfest, geriffelt, 1030 mm	7	4.037-145.0	Sauglippenset bestehend aus vorderer und hinterer Sauglippe. 1164 mm lang. In geriffelter Ausführung aus verschleißfestem, ölfestem und transparentem Polyurethan. Für alle gängigen Böden.	□
Saugluppen, Linatex®, 1164 mm	8	4.181-011.0	1164 mm breites Sauglippenset Linatex®. Reißfest und optimal für strukturierte Böden geeignet, ermöglicht es sehr gute Abstreif- und Absaugergebnisse.	□
<b>ANTRIEBSBATTERIEN UND LADEGERÄTE</b>				
<b>Batterien</b>				
Batteriesatz, 24 V, 170 Ah, wartungsfrei	9	2.815-092.0	Batteriesatz mit 24 V Spannung und 170 Ah (C5) Kapazität. Bestehend aus mehreren wartungsfreien AGM-Einzelbatterien.	■
<b>Ladegeräte</b>				
Ladegerät, 24 V	10	6.654-436.0	Ladegerät 24 V / 50 A SB 120: zum sicheren Laden wartungsfreier Batterien von Scheuersaugmaschinen mit 170 Ah Kapazität.	■
<b>Zubehör für Batterien</b>				
Batterieeinbausatz	11	2.638-162.0	Einbausatz zum Einbau eines Batteriesatzes in eine Maschine. Inklusive 3 Verbindungskabeln.	■
<b>KEHREN</b>				
<b>Grobschmutzzangen</b>				
Grobschmutzzange 100 cm	12	6.999-113.0	Ergonomische Grobschmutzzange mit 100 cm Länge zum komfortablen Aufsammeln von Grobschmutz.	□
<b>MEHRWEGTEXTILIEN</b>				
<b>Taschen</b>				
Mopp ECO! blau Schlingen 40cm	13	6.999-143.0	Moppset ECO! in der Farbe Blau. Mit Schlingen aus Mikrofaser und Taschenfixierung. Ideal für die Vorkonditionierungsmethode und den Einsatz mit dem Flachmoppsystem von Kärcher geeignet.	□
Mopp ECO! rot Schlingen 40cm	14	6.999-136.0	Moppset ECO! in der Farbe Rot. Mit Schlingen aus Mikrofaser und Taschenfixierung. Ideal für die Vorkonditionierungsmethode und den Einsatz mit dem Flachmoppsystem von Kärcher geeignet.	□

■ Im Lieferumfang enthalten. □ Mögliches Zubehör.

## ZUBEHÖR VON BD 70/75 W CLASSIC BP PACK 170AH 1.127-019.0



		Bestell-Nr.	Beschreibung	
<b>BODEN - NASSREINIGUNG</b>				
<b>Spraymoppsysteme</b>				
Sprüh-Moppsystem ECO!	15	5.999-045.0	Sprüh-Moppsystem ECO! zum Einsatz mit waschbaren Taschenmopps bei der Feucht- und Nassreinigung von Bodenbelägen. Inklusive 0,66-Liter-Flasche.	<input type="checkbox"/>
<b>SCHEIBENPADS / PADTREIBTELLER</b>				
<b>Mikrofaserpads</b>				
Mikrofaserpad, weiß, 356 mm	16	6.369-959.0	Mikrofaser-Scheibenpad zur zuverlässigen und schonenden Entfernung von Grauschleier. Besonders für Feinsteinzeugfliesen geeignet.	<input type="checkbox"/>
<b>Pads</b>				
Pad, mittelweich, rot, 356 mm	17	6.369-003.0	Rotes, Standard-Scheibenpad zur regelmäßigen Unterhaltsreinigung.	<input type="checkbox"/>
Pad, mittelhart, grün, 356 mm	18	6.369-002.0	Grünes, abrasives Walzenpad zur Grundreinigung sowie zur Entfernung stark haftender Verschmutzungen.	<input type="checkbox"/>
Pad, hart, schwarz, 356 mm	19	6.369-001.0	Schwarzes, sehr abrasives Scheibenpad zur Grundreinigung unempfindlicher Bodenbeläge mit besonders stark haftenden Verschmutzungen.	<input type="checkbox"/>
3M Vorbereitungs-Pad, hart, braun, 355 mm	20	9.527-824.0	Scotch-Brite™ Surface Preparation Pad Plus (SPP+) ist ein Maschinenpad für die Bodensanierung.	<input type="checkbox"/>
3M Super-Pad, sehr hart, schwarz, 355 mm	21	9.527-840.0	Für die Grundreinigung unempfindlicher Hartböden. In Verwendung mit Einscheibenmaschinen oder automatischen Bodenreinigungsmaschinen mit langsamer Geschwindigkeit (Drehzahl 175 bis 600/min).	<input type="checkbox"/>
3M Super-Pad, hart, braun, 355 mm	22	9.527-852.0	Für die Grundreinigung aller unempfindlichen, wasserbeständigen Böden entwickelt.	<input type="checkbox"/>
3M Super-Pad, mittelhart, grün, 355 mm	23	9.527-865.0	Speziell für die effiziente Zwischenreinigung von stark verschmutzten Böden mit und ohne Beschichtung.	<input type="checkbox"/>
3M Super-Pad, weich, blau, 355 mm	24	9.527-877.0	Das Scotch-Brite™ Superpad Blau sorgt bei stumpfen Fussböden für neuen Glanz.	<input type="checkbox"/>
3M Super-Pad, mittelweich, rot, 355 mm	25	9.527-890.0	Für die tägliche Unterhaltsreinigung. Zur Verwendung mit Einscheibenmaschinen oder automatischen Bodenreinigungsmaschinen mit langsamer Geschwindigkeit (Drehzahl 175 bis 600/min).	<input type="checkbox"/>
3M Super-Pad, sehr weich, weiß, 355 mm	26	9.527-903.0	Ideal zum trockenen Polieren. Zur Verwendung mit Einscheibenmaschinen bei normaler Geschwindigkeit.	<input type="checkbox"/>
<b>Padtreibteller</b>				
Padtreibteller STRONG, 335 mm	27	4.762-590.0	Erforderlich für die Nutzung von Melaminpads, aber auch nutzbar für normale Pads. Padtreibteller mit extra vielen Haken zum halten von Pads. Extra starkes halten des Pads am Padtreibteller des Reinigungskopf D 65. 2 Stück erforderlich.	<input type="checkbox"/>
Padtreibteller, 335 mm	28	4.762-446.0	Pad-Treibteller zur Reinigung mit Pads. 335 mm Durchmesser. Mit Schnellwechselkupplung, Hakenplatte und Centerlock. Passend z. B. für D 65.	<input type="checkbox"/>

■ Im Lieferumfang enthalten. □ Mögliches Zubehör.



## ZUBEHÖR VON BD 70/75 W CLASSIC BP PACK 170AH 1.127-019.0



		Bestell-Nr.	Beschreibung	
<b>SCHEIBENPADS / PADTREIBTELLER</b>				
<b>Diamantpads</b>				
Diamantpad, grob, weiß, 356 mm	29	6.371-250.0	Weißes, grobes Diamant-Scheibenpad für Hartbodenbeläge. Entfernt kleine Kratzer und schafft eine saubere, gleichmäßig matte Grundlage zur Weiterbehandlung mit gelbem Diamant-Scheibenpad.	<input type="checkbox"/>
Diamantpad, mittel, gelb, 356 mm	30	6.371-251.0	Gelbes Diamant-Scheibenpad zur Aufbereitung und Pflege von Hartbodenbelägen. Für eine seidenmatte Oberfläche, die mit dem grünen Diamant-Scheibenpad weiter poliert werden kann.	<input type="checkbox"/>
Diamantpad, fein, grün, 356 mm	31	6.371-235.0	Grünes, feines Diamant-Scheibenpad zum Polieren polierfähiger Bodenbeläge. Ermöglicht hochglänzende Oberflächen und ist darüber hinaus zur Kristallisation einsetzbar.	<input type="checkbox"/>
3M Diamant-Pad, violett, 355 mm	32	9.527-926.0	Die Scotch-Brite™ Diamant Maschinenpads eignen sich zum Reinigen und Polieren von Marmor-, Terrazzo-, Vinyl-, Schiefer- und polierten Betonböden.	<input type="checkbox"/>
<b>Melaminpads</b>				
Melaminpad, 356 mm	33	6.371-021.0	Weißes Scheibenpad aus Melamin zur Zwischen- und Grundreinigung mikroporöser Oberflächen wie auf Feinsteinzeug und anderen Hartbödenbelägen. Auch zur Grauschleierentfernung einsetzbar.	<input type="checkbox"/>
<b>SONSTIGES ZUBEHÖR SCHEUERSAUGMASCHINEN</b>				
<b>Zubehör Home-Base</b>				
Adapter Home-Base	34	5.035-488.0	Befestigungsvorrichtung für verschiedene Haken und Clips an der Maschine.	<input type="checkbox"/>
Home-Base-Kit Mopphalterung	35	9.753-023.0	Befestigung am Gerät für die Mitnahme eines Wischmopps.	<input type="checkbox"/>
Doppelhaken	36	6.980-077.0	Doppelhaken zur Befestigung von Müllbeuteln, Tüten etc. an der Maschine. Nur in Verbindung mit Adapter Homebase 5.035-488.0.	<input type="checkbox"/>
Halter Griff grau	37	6.980-078.0	Moppclip zur Befestigung eines Mopps an der Maschine. Nur in Verbindung mit Adapter Homebase 5.035-488.0.	<input type="checkbox"/>
Halter Flasche	38	6.980-080.0	Geeignet, um Sprühflaschen zu transportieren - nur in Verbindung mit Adapter Home-Base 5.035-488.0.	<input type="checkbox"/>
Home-Base-Kit „Box“	39	4.035-406.0	Das Homebase Kit "Box" bietet genügend Raum zur sicheren Verstaung von drei Reinigungsmittelflaschen sowie Lappen, Tüchern, Spachteln, Ersatzmülltüten, Handschuhen & Co.	<input type="checkbox"/>
Halter Saugbalken	40	9.753-088.0	Halter für Saugbalken: Die Halterung aus Stahl wird an die Home-Base-Schiene der Scheuersaugmaschine angebracht und erlaubt das sichere Aufbewahren und Transportieren des Saugbalkens.	<input type="checkbox"/>
Universalhaken-Set	41	4.070-075.0	Haken- und Adapterset zur Fixierung an der Home-Base-Schiene von Kärcher Scheuersaugmaschinen. Ideal zur platzsparenden Unterbringung von Schläuchen (zum Beispiel ABS Sprühsaugen) am Gerät.	<input type="checkbox"/>
<b>Dosierhilfen</b>				
Reinigungsmittel-Dosierstation DS 3	42	2.641-811.0	Angeschlossen am Wasserhahn wird Reinigungsmittel in einstellbarer Verdünnung in Frischwassertank gefüllt. Auch in Verbindung mit ABS Befüllsystem. Inkl. Rückflussverhinderer (DIN EN 1717).	<input type="checkbox"/>

■ Im Lieferumfang enthalten. □ Mögliches Zubehör.

## ZUBEHÖR VON BD 70/75 W CLASSIC BP PACK 170AH 1.127-019.0



		Bestell-Nr.	Beschreibung	
<b>ANBAUSÄTZE</b>				
<b>Anbausatz Fleet</b>				
Flottenmanagement-Modul EU	43	2.644-113.0	Das webbasierte Flottenmanagement-System Kärcher Fleet ermöglicht in Echtzeit die vollständige Überwachung Ihres kompletten Maschinenfuhrparks bis ins Detail. Für Europa, Japan, Australien.	<input type="checkbox"/>
Flottenmanagement-Modul NA	44	2.644-114.0	Das webbasierte Flottenmanagement-System Kärcher Fleet ermöglicht in Echtzeit die vollständige Überwachung Ihres kompletten Maschinenfuhrparks bis ins kleinste Detail. Für USA, Kanada.	<input type="checkbox"/>
<b>Anbausätze Beleuchtung / Rundumkennleuchte</b>				
Rundumkennleuchte	45	2.644-140.0	Zur Erhöhung der Sicherheit bei Arbeiten unter schlechten Beleuchtungsverhältnissen: Blendfreie Rundumkennleuchte bringt Licht ins Dunkel und unterstützt den Anwender im laufenden Betrieb.	<input type="checkbox"/>
<b>Sonstige Anbausätze</b>				
Anbausatz Notaus	46	2.644-139.0	Anbausatz zum Anbringen eines Not-Aus-Knopfs, durch dessen Betätigung die Scheuersaugmaschine komplett gestoppt wird. Einfaches Zurücksetzen des Knopfs zur Wiederaufnahme des Betriebs.	<input type="checkbox"/>
Anbausatz gestapelte Abweisrolle Bürstenkopf	47	2.644-168.0	Das Anbringen der zusätzlichen Abweisrollen (nicht kreidend) am Scheibenbürstenkopf verhindert das Einhängen in Paletten oder Regalfüßen und schützt das Inventar vor Beschädigungen.	<input type="checkbox"/>
Anbausatz Verzurrösen	48	2.644-219.0	Robuster Anbausatz Verzurrösen zum sicheren Fixieren von Scheuersaugmaschinen während des Transports.	<input type="checkbox"/>
ABS Bremse B75	49	2.644-247.0	Anbausatz zum Nachrüsten mit einer Feststellbremse zum sicheren Abstellen der Maschine.	<input type="checkbox"/>
ABS Summer B100/B75	50	2.644-258.0	Der Warnsummer sendet ein akustisches Signal aus, sobald die Maschine in Bewegung ist, erhöht so die Wahrnehmbarkeit der Maschine durch Dritte und reduziert die Unfallgefahr.	<input type="checkbox"/>
Anbausatz gestapelte Abweisrolle Saugbalken	51	4.035-619.0	Zusätzliche, nicht kreidende Abweisrollen zur Montage an den Enden des Saugbalkens. Verhindern effektiv ein Einhängen des Saugbalkens beispielsweise an Paletten oder Regalfüßen.	<input type="checkbox"/>
<b>WASCHAUGER</b>				
<b>Sonstiges</b>				
Behälter Reinigungsmittel, komplett	52	4.070-006.0	Set bestehend aus Behälter für Reinigungsmittel und Adapter Home-Base. Zur Anbringung an Home-Base-Schiene.	<input type="checkbox"/>
<b>REINIGUNGSWAGEN, TRANSPORTWAGEN &amp; FAHREIMERSYSTEME</b>				
<b>Aufbewahrung</b>				
Tragekorb mit Flascheneinsatz	53	6.999-290.0	Tragekorb mit Flascheneinsatz samt Tragegriff und entnehmbaren Trennungen.	<input type="checkbox"/>

Mögliches Zubehör.