

KM 70/15 C

Formschöne Handkehrmaschine für die Reinigung von kleinen Flächen im Innen- und Außenbereich. Kehrleistung bis 2.800 qm. Geringe Schiebekräfte und sehr wendig. Staubarmes Kehren durch kontrollierte Luftführung und Staubfilter. Die Hauptkehrwalze wird beidseitig über beide Räder angetrieben und bietet daher sowohl in Links- als auch in Rechtskurven ein hervorragendes Reinigungsergebnis. Der stufenweise einstellbare Seitenbesen ermöglicht eine optimale Anpassung an den Untergrund und an das vorliegende Kehrgut. Platz sparend zu lagern und aufgrund des niedrigen Gewichts auch einfach zu transportieren.



Bestell-Nr.

1.517-151.0

- Kehrwalzenantrieb über beide Räder
- Klappbarer Schubbügel
- Seitenbesen 4-fach verstellbar

Technische Daten

| | | |
|---------------------------------|-------------------|-------------------|
| EAN-Code | | 4039784718067 |
| Antriebsart | | manuell |
| Max. Flächenleistung | m ² /h | 2800 |
| Arbeitsbreite | mm | 480 |
| Arbeitsbreite mit 1 Seitenbesen | mm | 700 |
| Behältervolumen brutto/netto | l | 42 / 20 |
| Gewicht (mit Zubehör) | kg | 20 |
| Gewicht, betriebsbereit | kg | 20 |
| Verpackungsgewicht | kg | 23,1 |
| Verpackungsmaße (L × B × H) | mm | 795 / 400 / 935 |
| Abmessungen (L × B × H) | mm | 1300 / 810 / 1040 |

Ausstattung

| | |
|---------------------|---|
| Kehrantrieb manuell | ■ |
| Schubbügel klappbar | ■ |
| Kehrschaufelprinzip | ■ |
| Außeneinsatz | ■ |
| Inneneinsatz | ■ |

■ Im Lieferumfang enthalten.



Antrieb Hauptkehrwalze

- Hauptkehrwalze wird mit beiden Rädern angetrieben - für gleiches Kehrergebnis in Links- und Rechtskurven.



Einstellbarer Schubbügel




- Hohe Ergonomie durch Dreifachverstellung.
- Platzsparende Parkposition dank Einklappfunktion.



Großer Schmutzbehälter

- Einfaches Handling und Entleeren durch ergonomischen Behältergriff.

ZUBEHÖR VON KM 70/15 C 1.517-151.0



| | | Bestell-Nr. | Beschreibung | |
|---|---|-------------|--|-------------------------------------|
| HAUPTKEHRWALZE | | | | |
| Standardkehrwalze | | | | |
| Standardkehrwalze | 1 | 6.907-041.0 | Nässefeste Universalbeborstung, lange Lebensdauer für alle Oberflächen geeignet. | <input checked="" type="checkbox"/> |
| Hauptkehrwalze weich | | | | |
| Hauptkehrwalze weich | 2 | 6.903-995.0 | Kehrt Feinstaub auf allen Oberflächen im Innen- und Außenbereich. | <input type="checkbox"/> |
| SEITENBESEN | | | | |
| Seitenbesen Standard | | | | |
| Seitenbesen Standard | 3 | 2.884-935.0 | Standard-Seitenbesen mit nässefester Universalbeborstung für normale Verschmutzungen auf allen Oberflächen. Lange Lebensdauer. | <input checked="" type="checkbox"/> |
| SONSTIGES ZUBEHÖR SCHEUERSAUGMASCHINEN | | | | |
| Zubehör Home-Base | | | | |
| ABS Grobschmutzzange | 4 | 2.640-908.0 | Zum Aufsammeln von Müll. | <input type="checkbox"/> |

■ Im Lieferumfang enthalten. □ Mögliches Zubehör.